

ينطبق الوصف التالي على نظام التشغيل iOS. قد يختلف الإجراء قليلاً بالنسبة لأنظمة تشغيل الأجهزة المحمولة الأخرى.

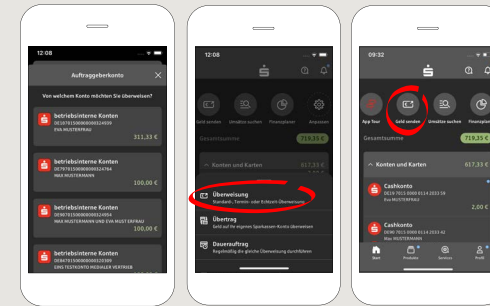
1 ابدأ تشغيل تطبيق

الادخار من خلال
النقر على **App-Symbol**
وإدخال كلمة المرور
الخاصة بك.



2 على الشاشة الرئيسية، انقر على الرمز «Überweisen».

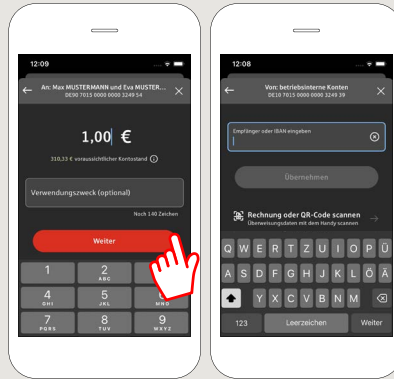
لديك ثلاثة خيارات لإدخال بيانات التحويل.



3 اختر مستلماً ضمن «Vorlagen» أو أدخل البيانات في نموذج التحويل.

نصيحة: يتم إكمال تفاصيل المستلم تلقائياً إذا كنت قد قمت بالفعل بتحويل الأموال أو تلقي الأموال من نفس المستلم.

ثم انقر على «Weiter». تنتقل الآن إلى تطبيق S-pushTAN-App (الخطوة 4).



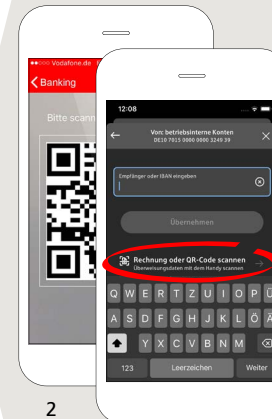
يمكنك أيضاً تسجيل التحويل كما يلي:

3.1 باستخدام وظيفة الرمز «Foto».

انقر على الرمز «Foto». التقط صورة لإيصالك. يتم نقل بيانات الطلب إلى نموذج التحويل. تحقق من تفاصيل الطلب. تابع إلى الخطوات 4 و5.

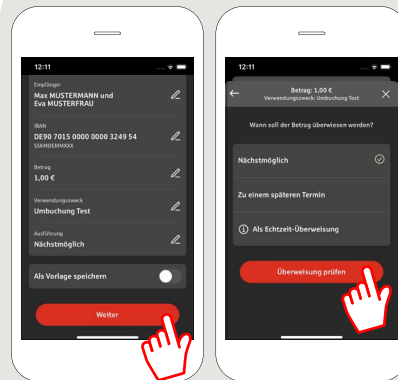
3.2 باستخدام كود QR: انقر على الرمز «GiroCode».

امسح كود QR ضوئياً. تظهر بيانات الطلب تلقائياً في نموذج التحويل. تابع إلى الخطوات 4 و5.



4 ستظهر تفاصيل التحويل الخاصة بك الآن. انقر بعد ذلك على «Weiter».

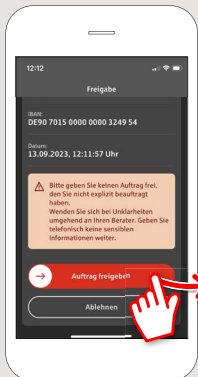
تنتقل الآن إلى تطبيق S-push-TAN-App.



5 تحقق من بيانات طلبك مقابل مستنداتك الأصلية، مثل الإيصال.

انقر بعد ذلك على «freigeben».

انتهينا - تم إرسال التحويل الخاص بك.



DO YOU HAVE ANY QUESTIONS? WE ARE HAPPY TO ANSWER THEM.

Central service call number: You can contact us under 09171 82-0 Mon – Fri from 8 am – 8 pm.

Further information about online banking is available at: www.spmkfrs.de/hilfe

YOU CAN ALSO CONTACT US AT:

Online banking support for private customers
Telephone: 09171 82-2003
Available: Mon – Fri from 8 am – 8 pm

Our branches
www.spmkfrs.de/filialen